

A stylized graphic of a face on the left side of the page. The face is composed of light blue and white shapes. The eyes are represented by two light blue ovals, with a small white crescent shape inside the upper oval. The mouth is a white, rounded shape. The background behind the face is a large, light blue circle. The overall background of the page is a mix of purple and pink colors with abstract wavy lines at the bottom and a grid of white dots in the top right corner.

STYCZEŃ W 2 C

KAROLINA BOGDAN

SYLWESTROWA PRACA PLASTYCZNA



ZACZYNAJEMY
NOWY 2025 ROK!









NOWOROCZNE POSTANOWIENIA



Zapisałiśmy na kartkach nasze postanowienia, a w maju sprawdzimy, czy udało się je zrealizować 😊




ZAKŁADKI DLA BABCI I DZIADKA





Z okazji nadchodzącego Dnia Babci i Dziadka wykonaliśmy zakładki do książek.


Wykorzystaliśmy nasze krawieckie zdolności do obszycia zakładki













DLA BABCI I DLA DZIADKA

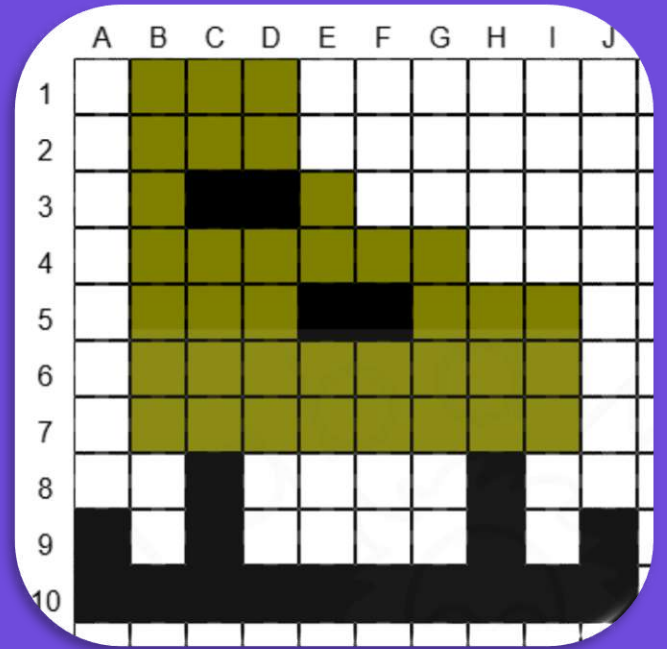


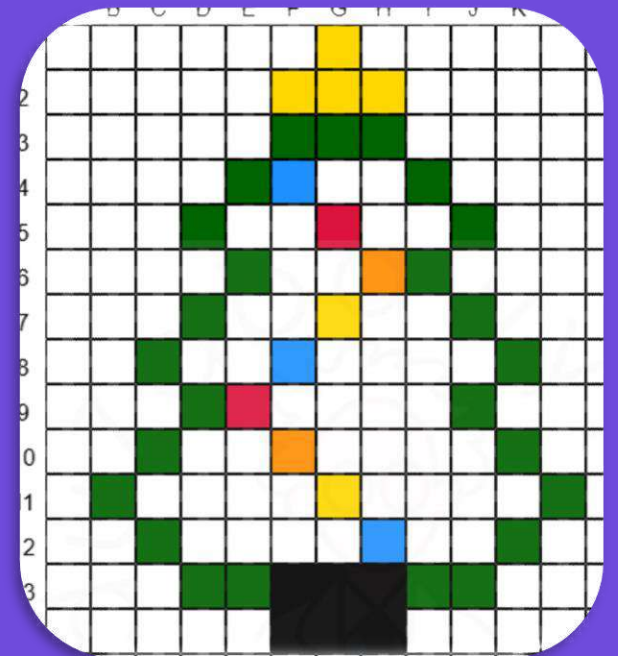
Oprócz wykonania upominków,
nauczyliśmy się dla nich
również piosenki 😊

ZIMOWE KODOWANIE NA DYWANIE









NAUKA POPRZEZ ZABAWĘ



$2 \times 2 = ?$




$3 \times 4 = ?$




$3 \times 5 = ?$

UCZYMY SIĘ MNOŻYĆ



$2 \times 8 = ?$



$3 \times 7 = ?$





$4 \times 5 = ?$





$3 \times 3 = ?$



$2 \times 7 = ?$



$6 \times 3 = ?$





$$2 \times 9 = ?$$

$$6 \times 4 = ?$$

