

Historyczne wyzwania

Podejmij wyzwanie ...



KROK 1

**Od 29 kwietnia do
30 maja pobaw się
historią**



KROK 2

**Wybierz
dowolną liczbę
wyzwań :-)**



KROK 3

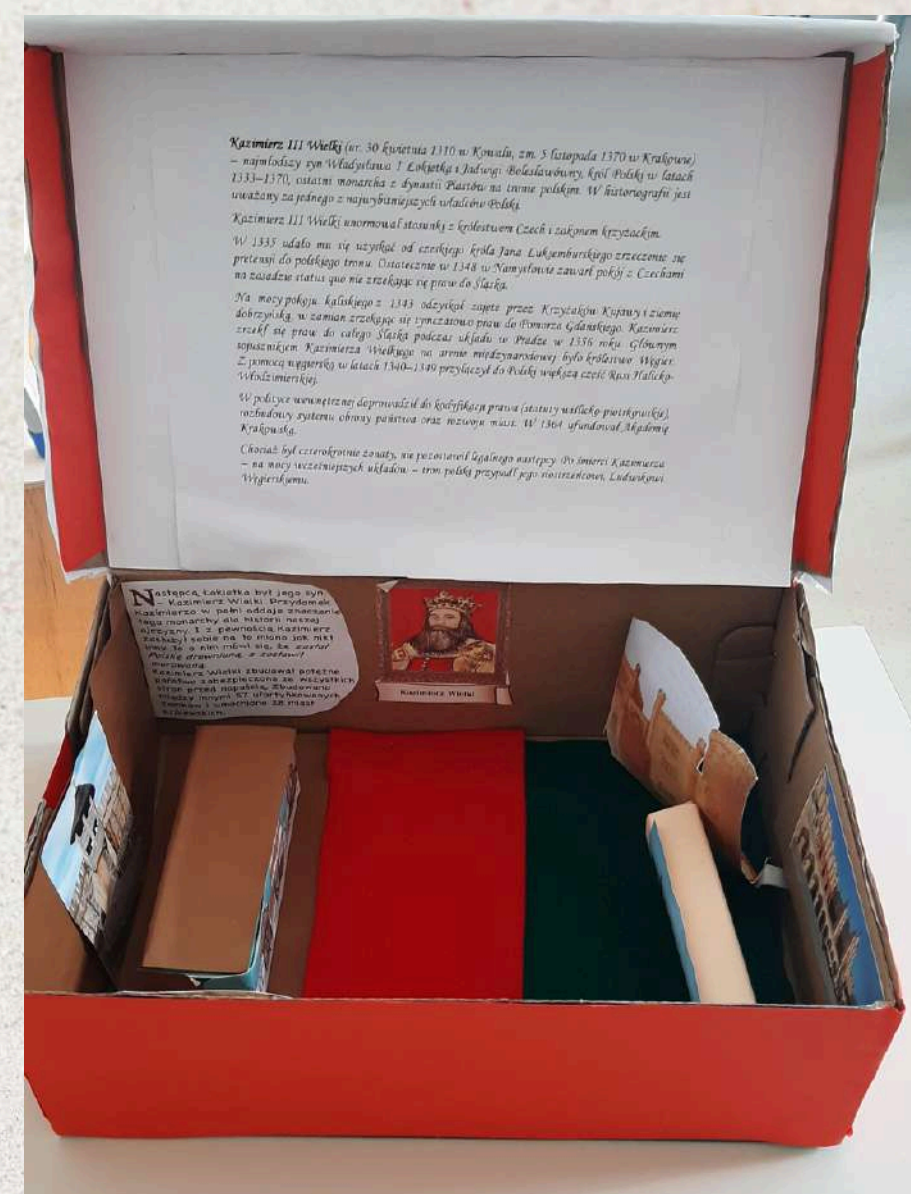
**Gotowe prace
pokaż
nauczycielowi
historii**

WYZWANIE 1

Stwórz historię dowolnego wydarzenia omawianego w bieżącym roku na lekcjach historii i spakuj do pudełka

Kryteria sukcesu:

1. Treści znajdujące się w środku są zgodne z prawdą historyczną.
2. Forma historii w pudełku została zachowana.
3. Forma pracy jest atrakcyjna i pomysłowa



WYZWANIE 2



**Znajdź ulicę noszącą imię osoby
związanej z czasami
Konstytucji 3 Maja lub samej
Konstytucji
Zrób sobie zdjęcie przy tabliczce.**




Moda Moda...

WYZWANIE 3

Wykonaj projekt stroju z wybranej przez Ciebie epoki historycznej

Kryteria sukcesu:

- 1. Wykonam pracę zgodnie z tematem i samodzielnie.**
- 2. Dodam opis stroju.**
- 3. Pracę dostarczę nauczycielowi historii**



WYZWANIE 4

Stwórz żywy obraz związany z wydarzeniami, postaciami z historii, które poznałeś w bieżącym roku szkolnym Przerób siebie lub postać historyczną w generatorach AI (jest ich już sporo w internecie).

WYZWANIE 5

Przygotuj mema historycznego, z wykorzystaniem ilustracji, obrazów historycznych (np. z waszych podręczników do historii), zdjęć dostępnych w Internecie
Mem graficzny powinien składać się ze zdjęcia i korespondującego z nim komentarza tekstowego.

Tekst powinien w sposób krótki, najlepiej humorystyczny. MEM nie może naruszać wartości etycznych i praw osób trzecich. Prace można wykonywać przy pomocy dostępnych w Internecie generatorów memów, ale niekoniecznie.

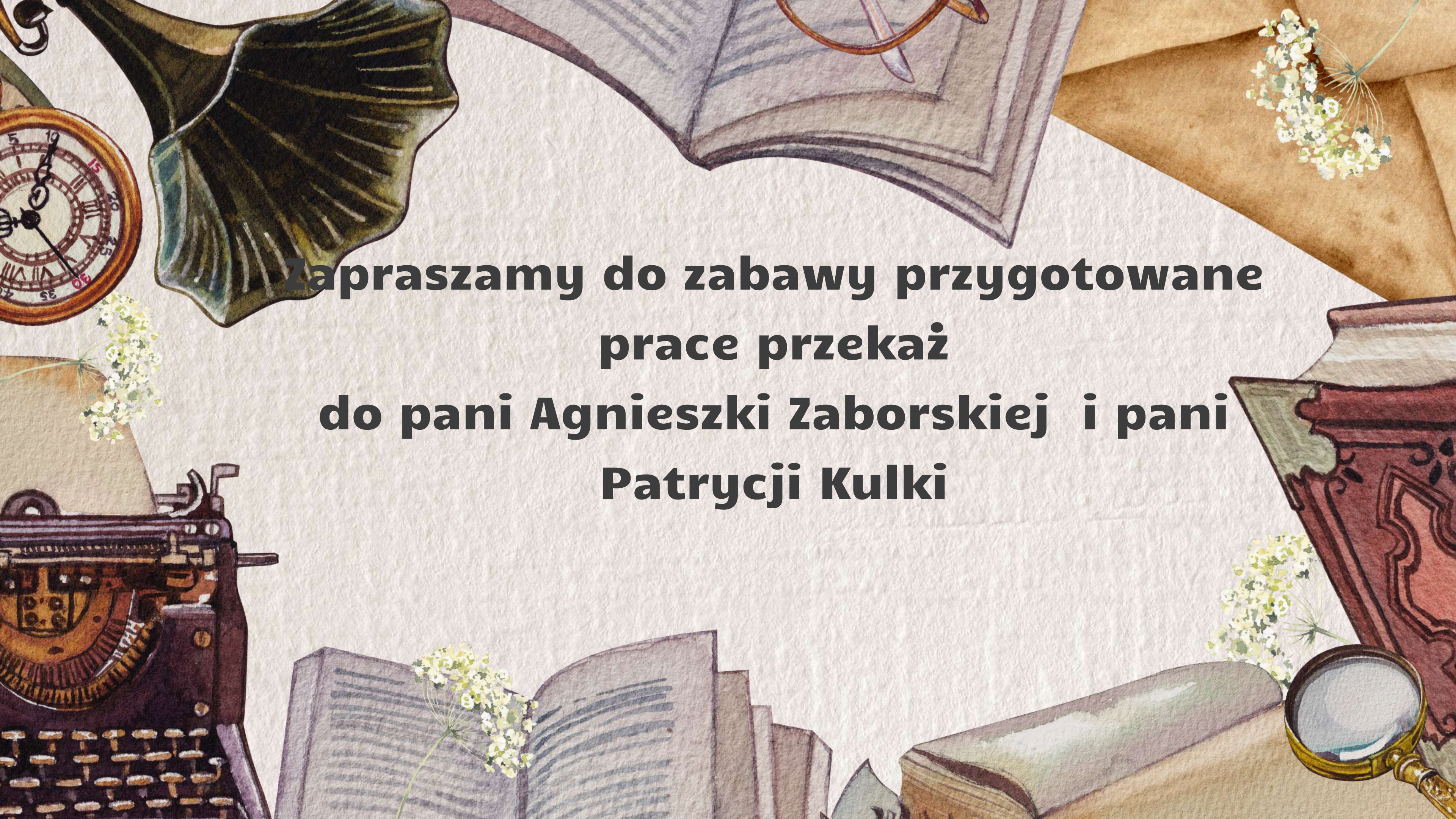


WYZWANIE 6

100 lat temu ...

**Sprawdź o czym pisano
w prasie dokładnie 100 lat temu
przed Twoimi urodzinami.
Przygotuj krótką informację
o tych wydarzeniach**





**Zapraszamy do zabawy przygotowane
prace przekaz
do pani Agnieszki Zaborskiej i pani
Patrycji Kulki**