

***W tym miesiącu na  
świątlicy...***

**Na świetlicy szkolnej obchodziliśmy**  
**Dzień Bajek. Wspólnie wypisywaliśmy**  
**nasze ulubione bajki, rozmawialiśmy,**  
**czym jest „morał z bajki” oraz**  
**robiliśmy bajkową wykreślankę.**  
**Uczniowie wykonywali także z**  
**talerzyków papierowe Minionki,**  
**wspaniałe żółwie i bajeczne kotki.**

# BAJKI

- Scooby Doo, spongebob, janki wrod  
B i messasorty, rolat, gumbala, spaj i wsciekli  
Karnicka, Lusia  
P i paw  
Tom and Jerry, Koc domek, Gabi, Myrka, wita  
Tom i Jerry, miaz  
Zolard, film  
MADONNA, TOM, LUCY  
Pipa, Luchezar  
P i LUCY

MORAL - nauka płynąca z wydarzeń przedstawionych  
w bajce. Ma charakter pouczający up. nie rob drugiemu,  
co Tobie niemie; Jak ty komu, tak on Tobie.



Wykreślanka - postacie z utworów dla dzieci  
 Tym razem ukryły się postacie z bajek i kółek dla dzieci na pewno poznasz. Wykreślaj postacie, piosenki i kółka.

Wykreślanka - postacie z utworów dla dzieci  
 Tym razem ukryły się postacie z bajek i kółek dla dzieci. Czy znasz je wszystkie? Jeśli jeszcze nie, to napisz, jak ich nazywasz.

KARTY PRACY - WYKREŚLANKI  
 ... i bajek  
 ... i kółek  
 ... i kółek

W S A S P F R D C I K  
 B L D F A C K E L N O  
 O R A T J R B E L U S  
 D O T L M F L D U S  
 S T I M T P L D U S  
 B P S M T Y S O N T R W  
 A B S M T Y S O N T R W  
 O S W L O I C Z Y K I

C W R O F E J F S W I N N  
 W P Y U E J F S W I N N  
 I S D B N N E D R W A L F E R  
 K T C P S A F B N R C K L D K

D M L A O A S H K A I  
 P Y U E J F S W I N N  
 R E H R K C S O L R O C O  
 S D B N N E D R W A L F E R  
 T C P S A F B N R C K L D K


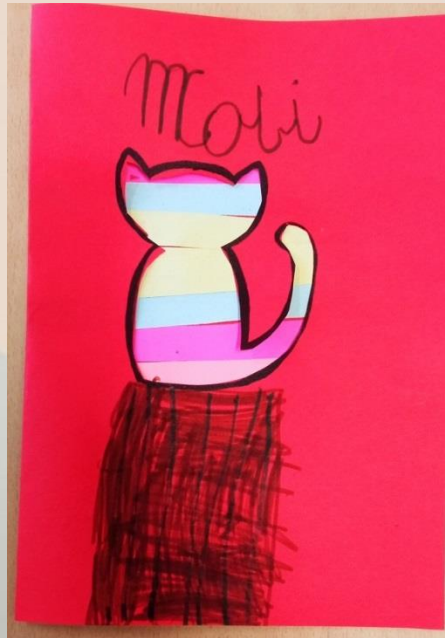
I R E H N R K C S O L R O C O  
 L S D B N N E D R W A L F E R  
 K T C P S A F B N R C K L D K

P Y U E J F S W I N N  
 R E H R K C S O L R O C O  
 S D B N N E D R W A L F E R  
 T C P S A F B N R C K L D K

W P Y U E J F S W I N N  
 I S D B N N E D R W A L F E R  
 K T C P S A F B N R C K L D K

I R E H N R K C S O L R O C O  
 L S D B N N E D R W A L F E R  
 K T C P S A F B N R C K L D K

J R G T N U  
 M F B E N P L  
 T P U L L  
 M U C B E  
 M U K S O N T R W  
 P O C S Y Z T R W  
 R





Kotek  
Daria 



Kotek  
KULKA



KOTEK  
GAPUS

Kotek



Zonia



(k) KOTEK  
PUSZEK

**Kolejne zajęcia dotyczyły**  
**obchodzonego Tygodnia Życzliwości.**

**Dzieci wysłuchały wiersz Jolanty**  
**Wybieralskiej – „Dzień życzliwości”,**

**układały wspólnie słownik**  
**życzliwości, a także rysowały buźki**

**wraz z życzeniami - miłego dnia –**

**które mieli, za zadanie, wręczyć**

**dwóm osobom.**

# SŁOWNIK

downożana

## ŻYCZLIWOŚCI :)

dziękuję!

lubię cię

KOHAMCIE  
♡♡♡♡

Dziękuję  
Dziękuję

Pięknie

jesteś kłosa

PROZJE

KOHAM  
CIE  
CAŁO  
SFOIM  
SERCE  
M

bardzo cię  
kocham

SUPER  
!!!

DZIENKUIEL  
😊

LUBIE  
cię

!!!

JESTES  
M OJ LEPZY  
PORZACIEB

Jaki sie MASZ?

kollam

Przepraszam

jesteśi ♡  
super ♡

Jaki sie masz  
maly

Miłego dnia!

Miłego dnia!

Miłego dnia!



**Podczas przypadającego w listopadzie**  
**Dnia Jeża, dzieci poznały kilka**  
**ciekawostek, o tym małym, uroczym**  
**zwierzętku. Wspólnie obejrzelśmy**  
**film z cyklu „Dziki Oblicze Polski”,**  
**wykonaliliśmy plakat oraz wspaniałe**  
**prace plastyczne, w grupach.**

# Jeż

JEEST OSOBLIWI  
NA JAD  
ZWIĘZI

JEHO PRZYSMAKIEM  
SĄ: ŻABY, JASZCZURKI,  
LAWNY, DŁOZDZIOWICE,  
ŚLIMAKI

SĄ AKTYWNE  
W NOCY

MA  
SŁABY  
KZROK

WARTOŚĆ  
SEN ZIMNY  
(z 2% do 1%)



JEHO MIECIEJ  
SĄ: AŁSY, BOBISUKI,  
SOLNY

JEEST  
O ŚWIETNYM  
PEWNIKIEM



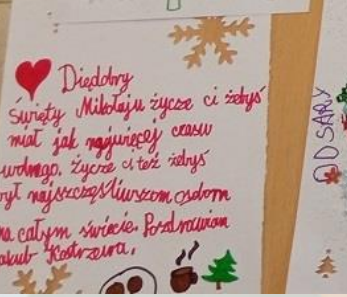
JEHO WAGA  
WYNOŚY  
800-1200g



**Na świetlicy, nie zabrakło również zajęć o tematyce Andrzejkowej. Uczniowie kolorowali klucze, a w dziurkach rysowali to, co chcieliby już zobaczyć. Wykonywaliśmy także brokatowe różdżki.**



**Zbliżające się Mikołajki, były okazją do napisania listów do Św. Mikołaja. Nie były to, tym razem listy z życzeniami, a z podziękowaniami. Wszystkie prace wywiesiliśmy za okno, aby Św. Mikołaj zabrał nasze piękne kartki.**









A tu nasz  
kalendarz  
adwentowy.  
Codziennie  
najgrzeczniejsza  
osoba, przycina  
Mikołajowi  
brodę.



**Zbliżająca się zima była okazją do**  
**zrobienia ślicznych pingwinków,**  
**papierowych reniferów oraz**  
**małych Mikołajów.**





**Na kolejnych zajęciach dzieci,**  
**tworzyły Ekorzeźby z różnych**  
**surowców wtórnych. Praca w**  
**grupach, przyniosła wspaniałe**  
**efekty. Następnie wspólnie, w**  
**tajnym głosowaniu, wybieraliśmy**  
**najlepsze prace.**



ROBOT

CZOEG

ZIMA  
NA  
TALERCU

AUTO

PIES

